

En Côte d'Ivoire, la fourniture des services d'eau et d'assainissement demeure insuffisante

Dépêche No. 416, Afrobarometer | Joseph Koné et Kaphalo Ségorbah Silwé

Résumé

Le premier semestre 2018 en Côte d'Ivoire avait enregistré des cas de pénurie d'eau potable dans plusieurs localités dont Bouaké, Niakaramandougou, Ferkessedougou, Doropo, Odienné, et Tiéningboué (Konan, 2018). Pour endiguer ce problème, la Banque Mondiale avait apporté 5 milliards de FCFA à la Côte d'Ivoire afin de mener des actions d'urgence telles que les forages de puits (Tiémoko, 2018).

A Bouaké, la deuxième ville du pays, la cause de cette pénurie serait que le lac de barrage qui fournit 70% de l'eau de la ville est vide. La faute à la sécheresse inédite que traverse cette région, mais aussi aux carrières de sable, exploitées de manière anarchique, qui ont détourné une partie des eaux irriguant le barrage de la Loka, situé à 20 kilomètres de la ville (France 24, 2018). Une étude menée à Bouaké d'octobre 2018 à avril 2019 sur l'accès à l'eau potable et à l'assainissement indique que seuls les quartiers lotis sont desservis par le réseau de distribution géré par la SODECI (Société de Distribution de l'Eau de Côte d'Ivoire); en conséquence, la population a quotidiennement recours à des sources alternatives: puits ou forages (Maillard, Brou, Soro, & N'Guessan, 2019).

Le manque d'accès à un approvisionnement adéquat en eau potable est un obstacle aux bonnes pratiques d'hygiène et un facteur de risque de maladies infectieuses, y compris la COVID-19. De plus, selon l'Objectif de Développement Durable (ODD) 6, qui consiste à faire en sorte d'assurer d'ici 2030 « l'accès de tous à l'eau et à l'assainissement et assurer une gestion durable des ressources en eau », il est plus qu'important d'assurer des installations d'adduction d'eau suffisantes et selon les règles d'hygiène (PNUD, 2018).

La dernière enquête d'Afrobarometer en Côte d'Ivoire, en 2019, met en lumière une légère amélioration de la fourniture des services d'eau et d'assainissement. Mais plus de la moitié des citoyens ne bénéficient toujours pas d'un accès continu à ces services, et désapprouvent la performance du gouvernement dans ce domaine.

L'enquête Afrobarometer

Afrobarometer est un réseau panafricain et non-partisan de recherche par sondage qui produit des données fiables sur les expériences et appréciations des Africains relatives à la démocratie, à la gouvernance, et à la qualité de vie. Sept rounds d'enquêtes ont été réalisés dans un maximum de 38 pays entre 1999 et 2018. Les enquêtes du Round 8 en 2019/2021 sont prévues pour au moins 35 pays. Afrobarometer réalise des entretiens face-à-face dans la langue du répondant avec des échantillons représentatifs à l'échelle nationale.

L'équipe d'Afrobarometer en Côte d'Ivoire, conduite par le Centre de Recherche et de Formation sur le Développement Intégré (CREFDI), s'est entretenue avec 1.200 adultes ivoiriens en novembre 2019. Un échantillon de cette taille produit des résultats nationaux avec des marges d'erreur de +/-3 points de pourcentage à un niveau de confiance de 95%. Des enquêtes ont été précédemment réalisées en Côte d'Ivoire en 2013, 2014, et 2017.

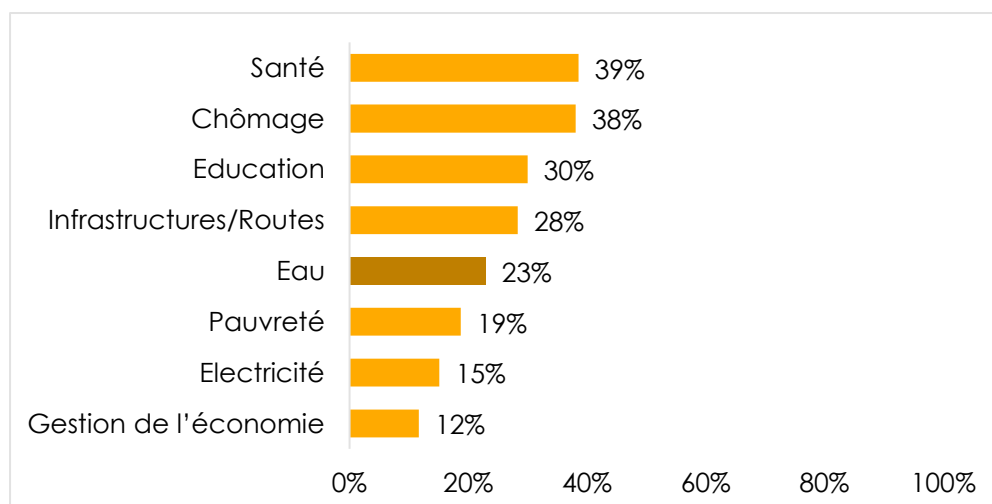
Résultats clés

- La fourniture d'eau vient en cinquième position des problèmes les plus importants auxquels les Ivoiriens pensent que le gouvernement devrait s'attaquer, derrière la santé, le chômage, l'éducation, et les infrastructures.
- Plus de la moitié (53%) des Ivoiriens ont vécu, au moins « quelques fois » pendant l'année précédant l'enquête, un manque d'eau potable pour les besoins domestiques. Cela représente une légère amélioration par rapport à 2017.
- Trois citoyens sur 10 (33%) ont comme principale source d'eau pour les besoins domestiques un puits, suivi par ceux qui utilisent un robinet à l'intérieur de leur maison (29%), un robinet dans la cour (17%), ou un robinet ou fontaine public (16%).
- Quatre Ivoiriens sur 10 (40%) ne possèdent pas de toilettes ou latrines à l'intérieur de leurs concessions.
- La majorité (53%) des citoyens sont insatisfaits de la réponse du gouvernement à la fourniture de services d'eau et d'assainissement, une amélioration de 11 points de pourcentage depuis 2013.

Le problème de l'accès à l'eau

En Côte d'Ivoire, l'eau se classe cinquième parmi les problèmes les plus importants pour lesquels les citoyens s'attendent aux actions gouvernementales, cité par 23% des répondants comme une de leurs trois priorités. L'eau suit la santé (39%), le chômage (38%), l'éducation (30%), et les infrastructures et routes (28%), bien devant la pauvreté (19%) et l'électricité (15%) (Figure 1).

Figure 1: Problèmes les plus importants à régler par le gouvernement | Côte d'Ivoire | 2019



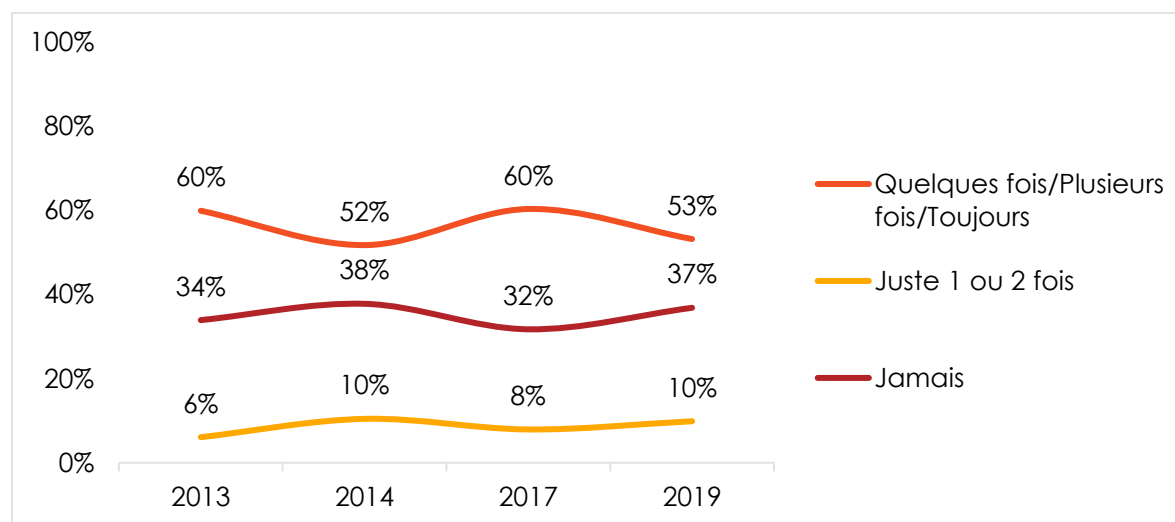
Question posée aux répondants: A votre avis, quels sont les problèmes les plus importants auxquels le pays fait face et auxquels le gouvernement devrait s'attaquer? (Jusqu'à trois réponses par répondant)

En 2019, plus de la moitié (53%) de la population ivoirienne considèrent avoir fait l'expérience « quelques fois », « plusieurs fois », ou « toujours », pendant l'année précédant l'enquête, du manque d'eau potable pour les besoins domestiques. De plus, 10% ont vécu « une ou deux fois » cette privation (Figure 2). Comparativement à 2017, l'on note une baisse de 5 points de pourcentage (de 68% à 63%) relative au manque d'eau potable, mais cette amélioration

reste très insuffisante dans la mesure où la majorité de la population ne bénéficient pas d'une sécurité en matière d'accès à l'eau.

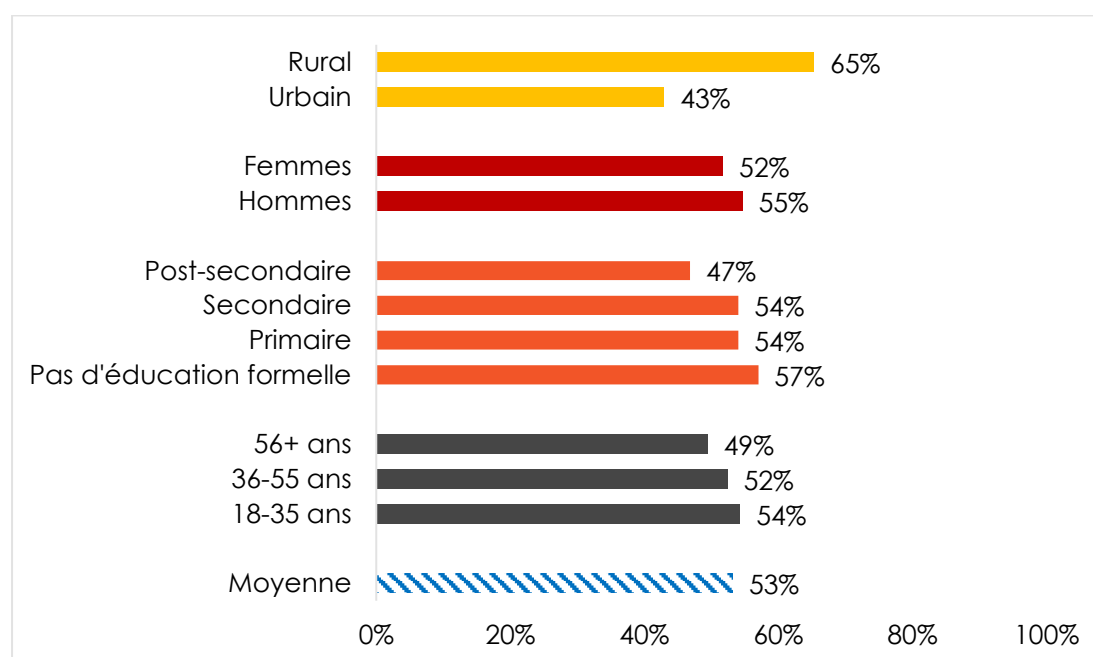
Cette privation est beaucoup plus partagée par les citoyens en milieu rural (65% au moins « quelques fois ») que par les citadins (43%) (Figure 3). Les citoyens les moins instruits (57%) et les jeunes (54%) sont plus susceptibles de manque d'eau que les plus instruits et les plus âgés.

Figure 2: Expérience de manque d'eau potable | Côte d'Ivoire | 2013-2019



Question posée aux répondants: Au cours des 12 derniers mois, combien de fois est-ce que vous (ou un membre de votre famille) avez-dû faire face aux situations suivantes: Manque d'eau potable pour les besoins domestiques?

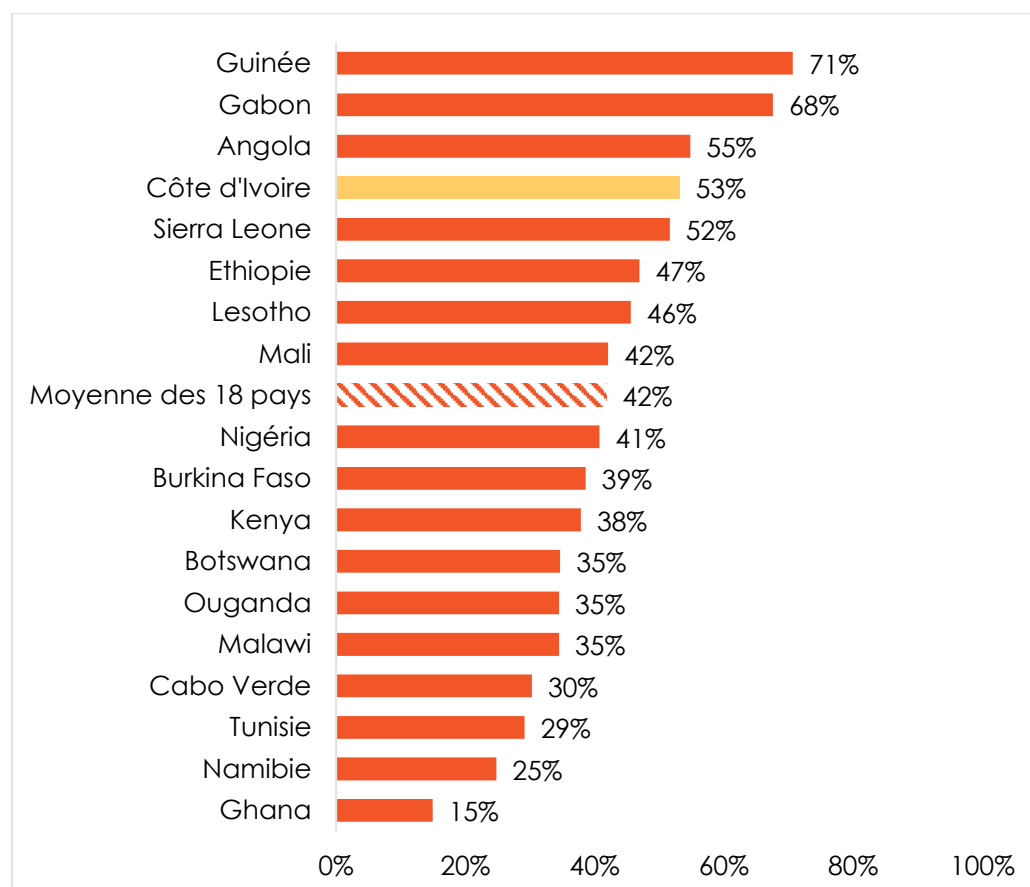
Figure 3: Expérience de manque d'eau potable au moins « quelques fois » | par groupe socio-démographique | Côte d'Ivoire | 2019



Question posée aux répondants: Au cours des 12 derniers mois, combien de fois est-ce que vous (ou un membre de votre famille) avez-dû faire face aux situations suivantes: Manque d'eau potable pour les besoins domestiques? (% qui répondent « quelques fois », « plusieurs fois », ou « toujours »)

Sur 18 pays africains enquêtés en 2019/2020, la Côte d'Ivoire est le quatrième où les citoyens font le plus l'expérience de manque d'eau potable, précédée par la Guinée (71%), le Gabon (68%), et l'Angola (55%), et plus de trois fois le niveau enregistré au Ghana (15%) (Figure 4).

Figure 4: Expérience de manque d'eau potable au moins « quelques fois » | 18 pays | 2019/2020



Question posée aux répondants: Au cours des 12 derniers mois, combien de fois est-ce que vous (ou un membre de votre famille) avez-dû faire face aux situations suivantes: Manque d'eau potable pour les besoins domestiques? (% qui répondent « quelques fois », « plusieurs fois », ou « toujours »)

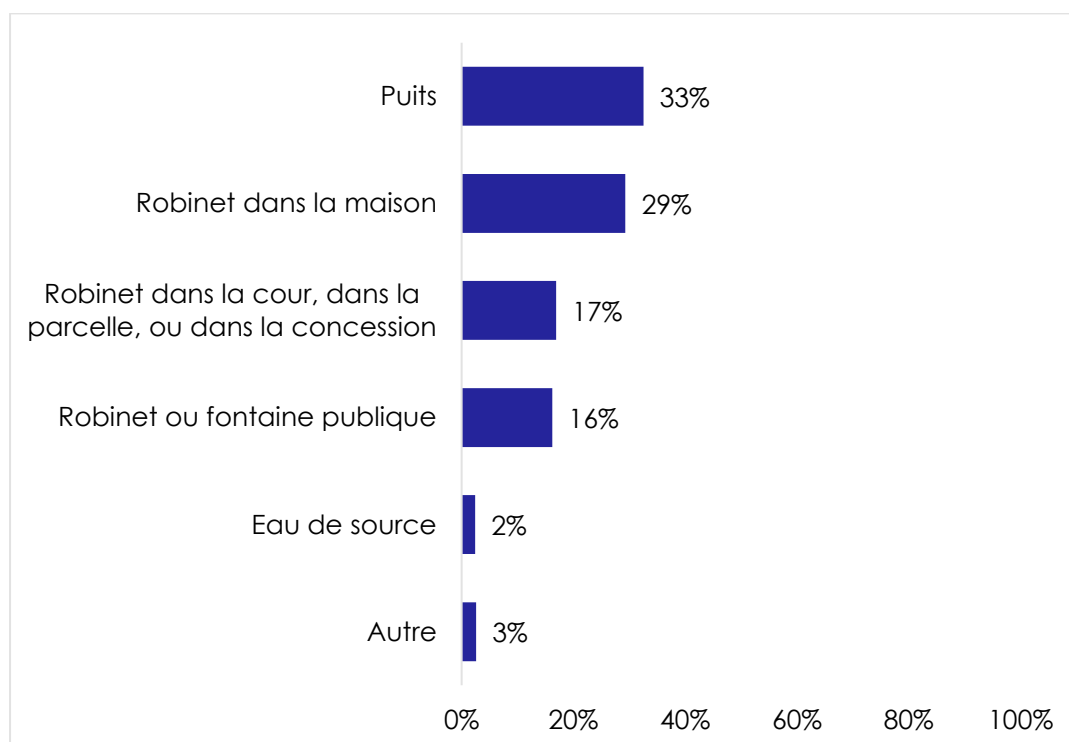
Sources d'eau

La source d'eau potable la plus fréquente en Côte d'Ivoire est le puits, utilisé par un tiers (33%) de la population. Presqu'autant de citoyens ont l'eau potable à l'intérieur de la maison (29%), 17% utilisent des robinets dans la cour, 16% des robinets ou fontaines publics, et 2% consomment de l'eau de source (Figure 5).

Concernant l'existence de la principale source d'eau à l'intérieur de la maison, elle s'est améliorée de 11 points de pourcentage de 2013 (18%) à 2019 (29%), même s'il faut faire remarquer qu'en 2019 plus de deux Ivoiriens sur trois n'en disposent toujours pas (Figure 6).

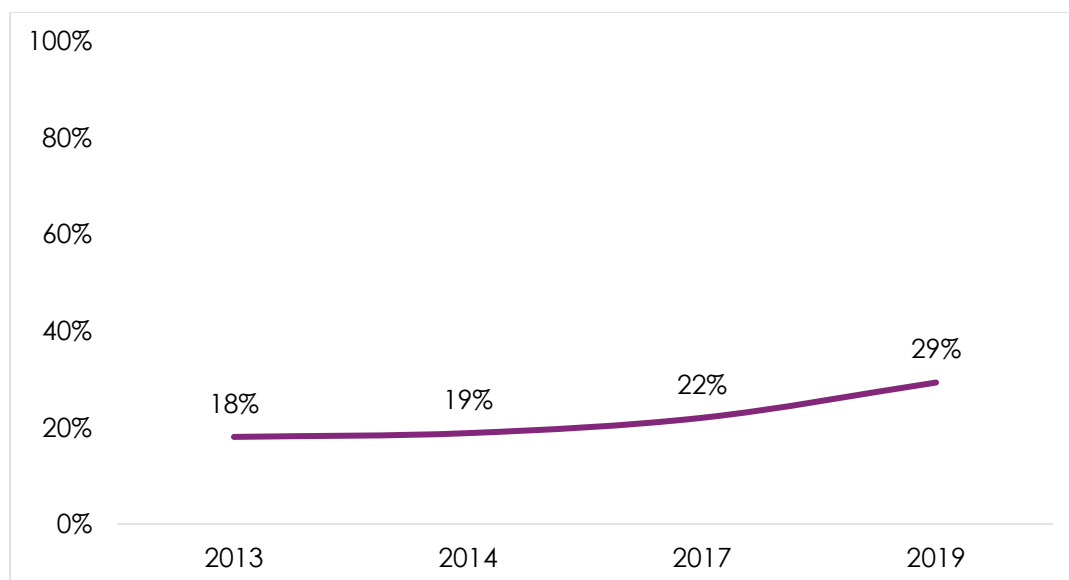
Parmi les 18 pays précédemment considérés, la Côte d'Ivoire est sixième en termes de proportion de citoyens ayant la principale source d'eau à l'intérieur de la maison, précédée par la Tunisie (83%), le Cabo Verde (74%), la Namibie (46%), le Gabon (36%), et le Botswana (33%) (Figure 7).

Figure 5: La principale source d'eau | Côte d'Ivoire | 2019



Question posée aux répondants Quelle est votre principale source d'eau à usage domestique?

Figure 6: Source d'eau à l'intérieur de la maison | Côte d'Ivoire | 2013-2019

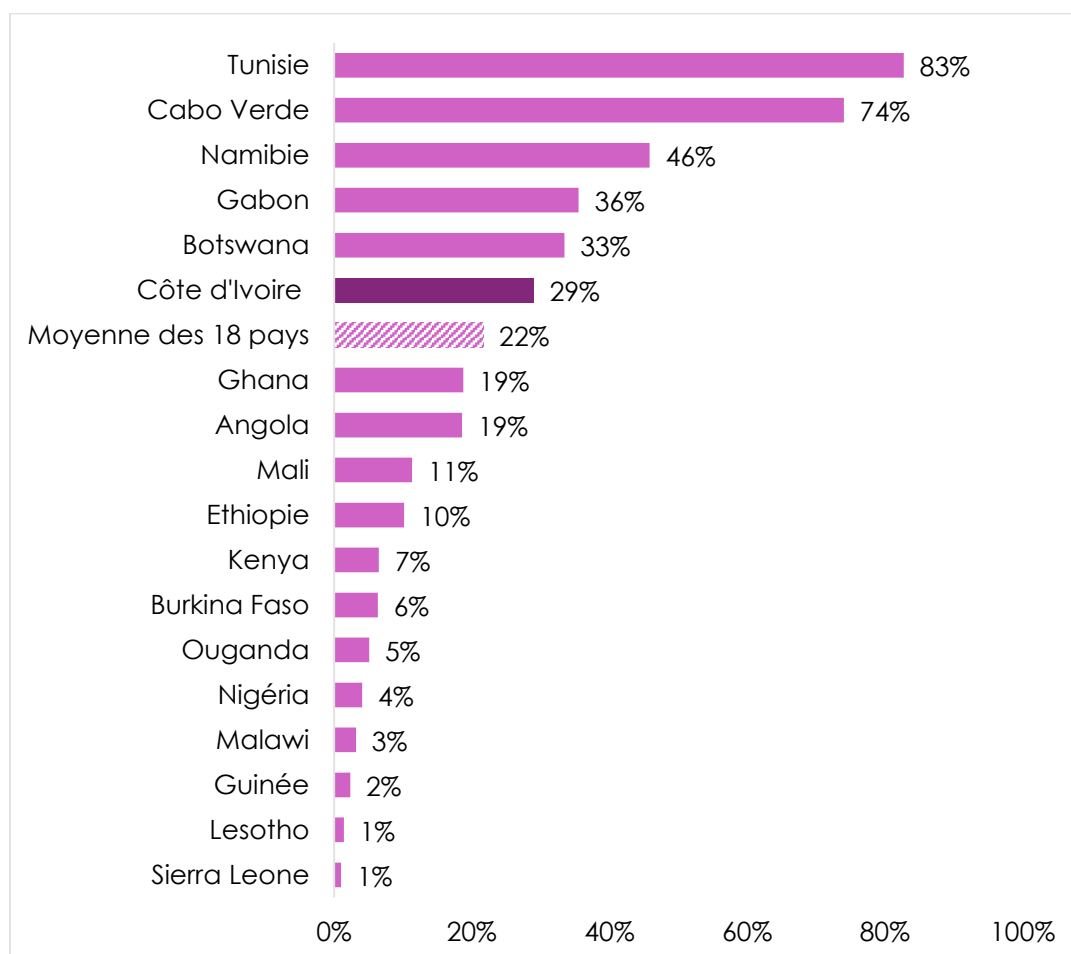


Questions posées aux répondants:

En 2019: Quelle est votre principale source d'eau à usage domestique? (% qui répondent « un robinet à l'intérieur de la maison »)

En 2013-2017: Pourriez-vous me dire si les éléments suivants sont disponibles à l'intérieur de votre maison, à l'intérieur de votre concession, ou hors de votre concession: La principale source d'eau du ménage? (% qui répondent « à l'intérieur de la maison »)

Figure 7: Principale source d'eau à l'intérieur de la maison | 18 pays | 2019/2020



Question posée aux répondants: *Quelle est votre principale source d'eau à usage domestique? (% qui répondent « un robinet à l'intérieur de la maison »)*

L'assainissement

En 2019, 30% des citoyens possèdent des toilettes ou latrines à l'intérieur de la maison et la même proportion (30%) à l'intérieur de la concession. Cependant, 27% ont des toilettes ou latrines hors de leurs concessions, et 13% n'en ont pas (Figure 8).

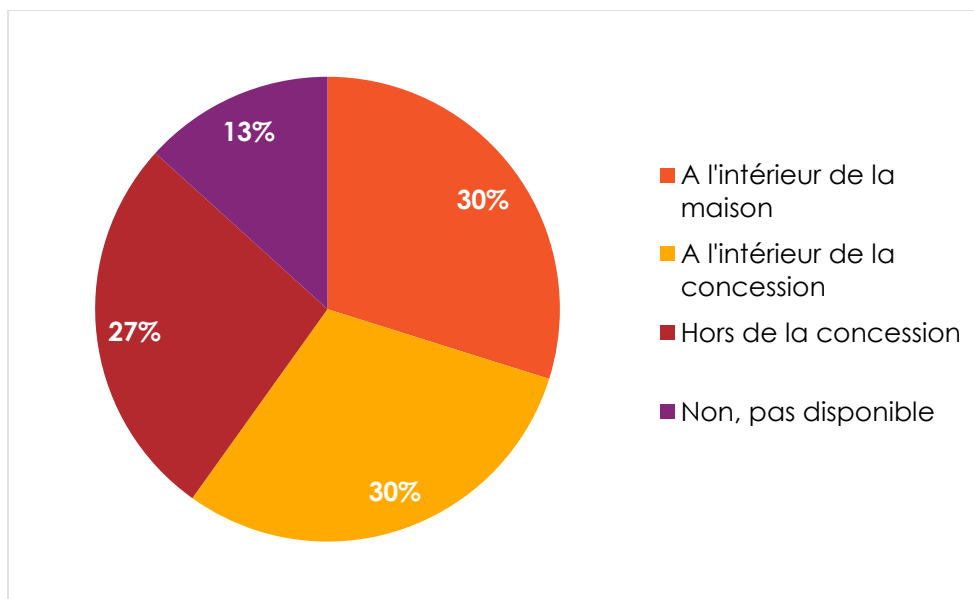
Comme pour l'amélioration de la disponibilité d'une source d'eau à l'intérieur de la maison, la proportion de citoyens possédant des toilettes ou latrines à l'intérieur de la maison est en hausse de 7 points de pourcentage de 2013 (23%) à 2019 (30%) (Figure 9).

Pour sonder vous-mêmes ces données, veuillez visiter notre outil d'analyse en ligne au www.afrobarometer.org/online-data-analysis.

Au niveau des 18 pays enquêtés, la Côte d'Ivoire (30%) se place autour de la moyenne (27%), de loin derrière la Tunisie

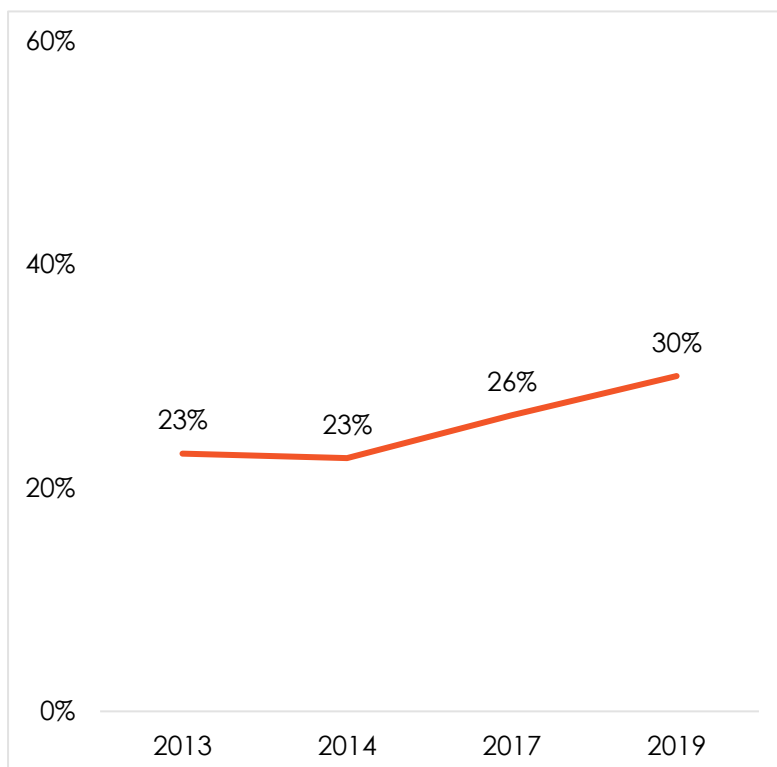
(89%) et le Cabo Verde (87%) mais beaucoup mieux que l'Ouganda, le Malawi, et l'Ethiopie (3% chacun) (Figure 10).

Figure 8: Possession de toilettes ou latrines | Côte d'Ivoire | 2019



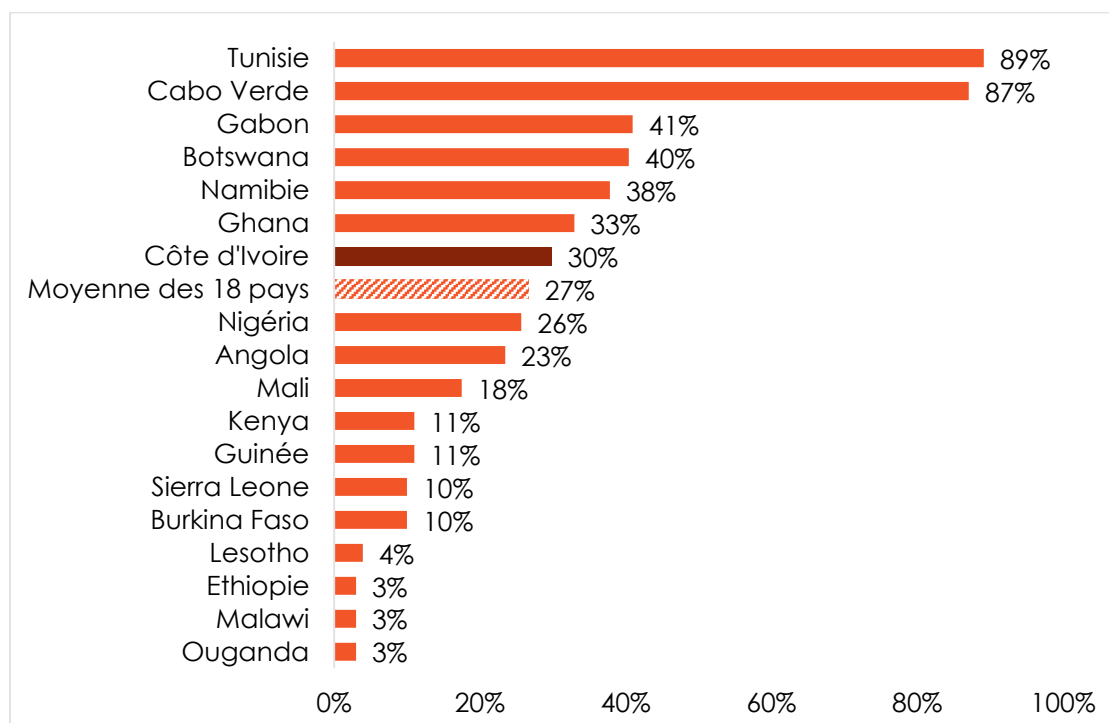
Questions posées aux répondants: Avez-vous à votre disposition une toilette ou une latrine chasse d'eau ou une latrine fonctionnelle que vous utilisez? [Si oui:] Est-elle à l'intérieur de votre maison, à l'intérieur de votre concession, ou hors de votre concession?

Figure 9: Possession de toilettes ou latrines à l'intérieur de la maison | Côte d'Ivoire | 2013-2019



Questions posées aux répondants:
 En 2019: Avez-vous à votre disposition une toilette ou une latrine chasse d'eau ou une latrine fonctionnelle que vous utilisez? [Si oui:] Est-elle à l'intérieur de votre maison, à l'intérieur de votre concession, ou hors de votre concession?
 En 2013-2017: Pourriez-vous me dire si les éléments suivants sont disponibles à l'intérieur de votre maison, à l'intérieur de votre concession, ou hors de votre concession: Toilette ou latrine? (% qui répondent « à l'intérieur de la maison »)

Figure 10: Possession de toilettes ou latrines à l'intérieur de la maison | 18 pays
 | 2019/2020



Questions posées aux répondants:

En 2019: Avez-vous à votre disposition une toilette ou une latrine chasse d'eau ou une latrine fonctionnelle que vous utilisez? [Si oui:] Est-elle à l'intérieur de votre maison, à l'intérieur de votre concession, ou hors de votre concession?

En 2013-2017: Pourriez-vous me dire si les éléments suivants sont disponibles à l'intérieur de votre maison, à l'intérieur de votre concession, ou hors de votre concession: Toilette ou latrine?

(% qui répondent « à l'intérieur de la maison »)

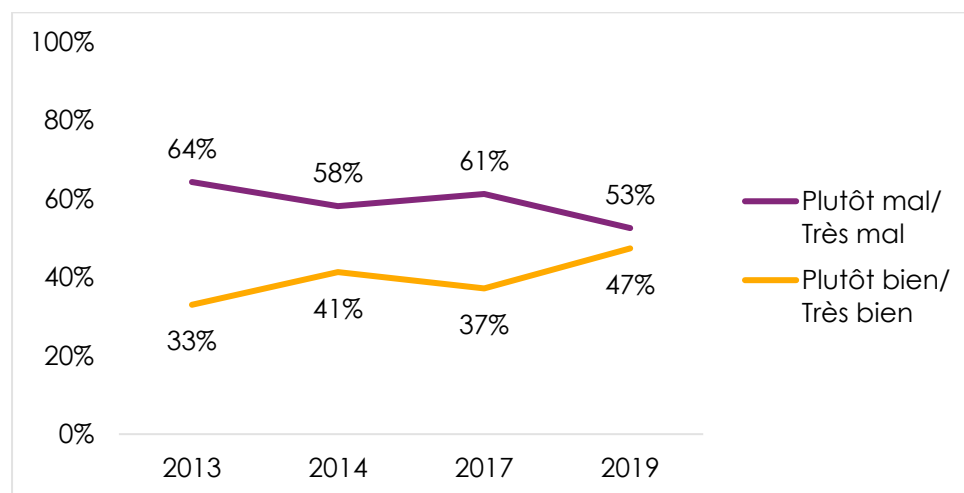
La réponse du gouvernement

La même proportion d'Ivoiriens ayant manqué d'eau potable pour les besoins domestiques au moins « quelques fois » pendant l'année précédant l'enquête, c'est-à-dire 53%, désapprouvent la performance du gouvernement en ce qui concerne la fourniture d'eau. Ils étaient 64% à être insatisfaits en 2013, ce qui montre néanmoins une amélioration de 11 points de pourcentage (Figure 11).

Particulièrement, au niveau socio-démographique, on observe que les citoyens les plus pauvres¹ sont les plus insatisfaits (68%) de la performance du gouvernement dans la fourniture de services d'eau et d'assainissement, ce qui suggère trop peu d'impact de politiques sociales dans ce domaine. Les ruraux (65%) et les moins instruits (58%-62%) sont beaucoup plus mécontents de cette performance que les urbains (42%) et les plus instruits (39%-49%) (Figure 12).

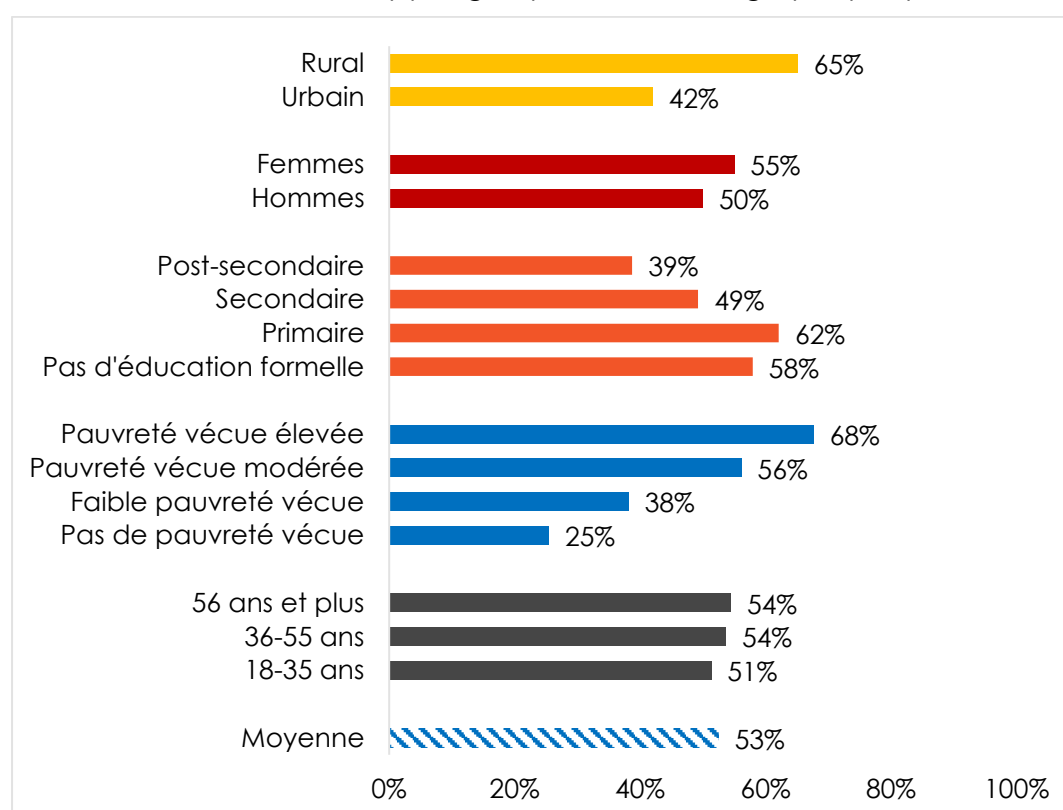
¹ L'Indice de la Pauvreté Vécue d'Afrobarometer mesure les niveaux de privation matérielle des répondants en demandant à quelle fréquence eux-mêmes ou leurs familles ont dû vivre sans les nécessités de base (assez de nourriture pour manger à sa faim, assez d'eau pour les besoins domestiques, les soins médicaux, assez de combustible pour la cuisson des repas, et un revenu en espèces) au cours de l'année précédente. Voir Mattes (2020) pour plus d'informations sur la pauvreté vécue.

Figure 11: Réponse du gouvernement à la fourniture de services d'eau et d'assainissement | Côte d'Ivoire | 2013-2019



Question posée aux répondants: Qualifiez la manière, bonne ou mauvaise, dont le gouvernement actuel répond aux préoccupations suivantes, ou n'en avez-vous pas suffisamment entendu parler pour vous prononcer: Fourniture de services d'eau et d'assainissement?

Figure 12: Mauvaise performance du gouvernement dans la fourniture de services d'eau et d'assainissement | par groupe socio-démographique | Côte d'Ivoire | 2019



Question posée aux répondants: Qualifiez la manière, bonne ou mauvaise, dont le gouvernement actuel répond aux préoccupations suivantes, ou n'en avez-vous pas suffisamment entendu parler pour vous prononcer: Fourniture de services d'eau et d'assainissement? (% qui répondent « plutôt mal » ou « très mal »)

Conclusion

De façon générale, l'on note une timide amélioration des services d'eau et d'assainissement en 2019, comparé à 2017. Malgré cela, beaucoup reste à faire pour répondre aux besoins des citoyens.

Les ruraux, les pauvres, les jeunes, et les Ivoiriens peu instruits sont les plus insatisfaits des services d'eau et d'assainissement. Aussi faut-il remarquer que comparé à plusieurs pays africains, la Côte d'Ivoire semble en retard sur l'accès à une source d'eau potable et aux latrines ou toilettes dans la maison. Une attention particulière doit être mise pour amplifier la dimension sociale de l'accès à l'eau à tous, c'est-à-dire en tenant compte des couches vulnérables.

Dans un contexte où le coronavirus sévit toujours, l'eau revêt un aspect doublement vital, source de vie et élément essentiel d'hygiène et de santé.

Références

- France 24. (2018). Pénurie d'eau sans précédent à Bouaké, deuxième ville de Côte d'Ivoire. 21 avril.
- Konan, A. S. (2018). Côte d'Ivoire: Le gouvernement face à une vaste pénurie d'eau courante dans le nord du pays. Jeuneafrique.com. 14 mai.
- Koné, J., Yéo, A., & Koné Y. (2018). L'eau est une préoccupation majeure en Côte d'Ivoire. Dépêche d'Afrobarometer No. 218.
- Maillard, T., Brou, O., Soro, D., N'Guessan, F. (2019). Accès à l'eau potable dans la ville de Bouaké (Côte d'Ivoire): Synthèse des données recueillies en milieu urbain. Rapport de recherche. Région Normandie.
- Mattes, R. (2020). Pauvreté vécue à la hausse en Afrique: Fin d'une décennie d'amélioration du niveau de vie. Document de Politique No. 62 d'Afrobarometer.
- PNUD (Programme des Nations Unies pour le Développement). (2018). Objectif de Développement Durable No. 6.
- Tiémoko, A. (2018). Pénurie d'eau: La Banque Mondiale apporte 5 milliards à la CI. Afrique sur 7. 5 mai.

Joseph Koné est associé de recherche et chargé des finances au Centre de Recherche et de Formation sur le Développement Intégré (CREFDI) à Abidjan.
Email: spiderone0@gmail.com.

Kaphalo Ségorbah Silwé est directeur exécutif du CREFDI à Abidjan.
Email: segorbah7@gmail.com.

Afrobarometer, une organisation à but non-lucratif dont le siège se trouve au Ghana, est un réseau panafricain et indépendant de recherche. La coordination régionale de plus de 35 partenaires nationales est assurée par le Ghana Center for Democratic Development (CDD-Ghana), l'Institute for Justice and Reconciliation (IJR) en Afrique du Sud, et l'Institute for Development Studies (IDS) (University of Nairobi au Kenya). Michigan State University (MSU) et University of Cape Town (UCT) apportent un appui technique au réseau.

Le 8ème round d'Afrobarometer bénéficie du soutien financier de la Suède à travers l'Agence Suédoise de Coopération pour le Développement International, de la Fondation Mo Ibrahim, d'Open Society Foundations, de la Fondation William et Flora Hewlett, de l'Agence Américaine pour le Développement International (USAID) à travers l'Institut Américain de la Paix, du National Endowment for Democracy, de Freedom House, de l'Ambassade du Royaume des Pays-Bas en Ouganda, de GIZ, et de Humanity United.

Les dons permettent à Afrobarometer de donner une voix aux citoyens Africains. Veuillez penser à faire une contribution (à www.afrobarometer.org) ou contacter Bruno van Dyk (bruno.v.dyk@afrobarometer.org) pour discuter d'un éventuel financement institutionnel.

Pour plus d'informations, veuillez visiter le www.afrobarometer.org.

Suivez nos publications à #VoicesAfrica.



Dépêche No. 416 d'Afrobarometer | 29 décembre 2020